

الْمَذْكُورَةُ الْإِمْلَائِيَّةُ

إعداد

سليمان بن محمد الوابصي

الطبعة الأولى

١٤٤٤ هـ / ٢٠٢٢ م



بِسْمِ اللَّهِ الرَّحْمَنِ الرَّحِيمِ

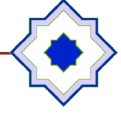
مقدمة

إنَّ الحمد لله نحمده ونستعينه ونستغفره، ونعوذ بالله من شرور أنفسنا، ومن سيئات أعمالنا، من يهده الله فلا مضلَّ له، ومن يضلِّل فلا هادي له، وأشهد أن لا إله إلا الله وأشهد أن محمدا عبده ورسوله.

أما بعد:

هذه الحقيبة التدريبية مكوّنة من أربعة مجالس، مع أنشطة تطبيقية، وهي عبارة عن:

دورة تعليمية (لـ قواعد الإملاء) وهذه الدورة قابلة للتنفيذ في ثلاثة أيام، في كل يوم ساعة ونصف تدريبية، وهذه الدورة تناسب جميع المستويات، وهم الفئة المستهدفة من العاملين والدارسين.



وتتكون الحقيبة التدريبية من :

١. موضوع وعنوان الحقيبة (فن وقواعد الإملاء).
٢. الأهداف: تصحيح الأخطاء الإملائية في الكتابة.
٣. الفئة المستهدفة: جميع المستويات.
٤. أدوات الدورة: سبورة بيضاء + مع طقم أقلام روكو.





المجلس الأول

أقسام الهمزة

الهمزة:

* حرف من حروف الهجاء، يقبل الحركات، ويأتي في أول الكلمة، ويأتي في وسط الكلمة ويأتي في آخر الكلمة، ويرسم على شكل رأس عين صغيرة.

■ وتنقسم الهمزة إلى ثلاثة أقسام :

١ (الهمزة الأولية.

٢ (الهمزة المتوسطة.

٣ (الهمزة المتطرفة.

■ الهمزة الأولية :

* تنقسم إلى قسمين:

١ (همزة الوصل.

٢ (همزة القطع.



■ وهمزة الوصل هي :

- * همزة يُنطَق بها في ابتداء الكلام، ولا يُنطق بها عند الوصل.
- * وهذا رسمها (ا).

* **والهمزة بأقسامها تأتي في الحروف، والأسماء، والأفعال.**

■ والأصل في الحروف :

- * أنْ همزتها همزة قطع، ما عدا حرف واحد وهو (أل التعريف) وباقي الحروف همزة قطع مثل: (إنَّ، أنَّ، إلى، أو، إذا، ألا، إلَّا).

■ والأصل في الأسماء :

- * أنْ همزتها همزة قطع، ما عدا (اسم، ابن، ابنة، امرؤ، امرأة، اثنان، اثنتان، ايم الله) مع المثني.

* **والهمزة الأولية في الأفعال** تختلف باختلاف الفعل، لأنّ الفعل في اللغة العربية ينقسم إلى ثلاثة أقسام:

١ (الفعل الماضي.

٢ (والفعل المضارع.

٣ (والفعل الأمر.



والأفعال إمّا أن تكون ثلاثية، أو رباعية، أو خماسية، أو سداسية.

■ نبدأ بالفعل الماضي :

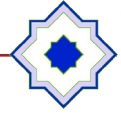
* الفعل الماضي الثلاثي همزته همزة قطع، مثل: (أكل، أخذ، أتى).

* والفعل الماضي الرباعي همزته همزة قطع، مثل: (أكرم، أعطى، أندر، أصبح، أطلق، أحرم) الفعل الماضي الخماسي همزته همزة وصل، مثل: (انتهى، اجتمع، اصطفى).

* الفعل الماضي السداسي همزته همزة وصل، مثل: (استخرج، استراح، استمتع، استغفر).

■ الفعل المضارع :

* الأصل في الفعل المضارع أنّ همزته همزة قطع وهي: التي تعبر بها عن نفسك مثل: (أنا أشرح، أنا أشرب، أنا أكتب، أنا أدرس).



■ الفعل الأمر:

- * الفعل الأمر الثلاثي همزته همزة وصل، مثل: (ادرس، العب، اكتب، اذهب).
- * الفعل الأمر الرباعي همزته همزة قطع، مثل: (أكرم، أنزل، أسلم، أنصف، أكرم).
- * والفعل الأمر الخماسي همزته همزة وصل، مثل: (انطلق، ابتسم، انتظر، احترم).
- * والفعل الأمر السداسي همزته همزة وصل، مثل: (استغفر، استفهم، استعمل، استخدم).

○ وهنا قاعدة:

- * (إذا ترددت في كتابة الكلمة، فاجعل قبلها واو، فإن نطقت الهمزة فهي همزة قطع، وإذا لم تنطقها فهي همزة وصل).

○ أمثلة:

- * جاء رجلٌ وامرأة. (همزة وصل)
- * جاء محمد وأسعد. (همزة قطع)
- * جلس المدير واجتمع بالموظفين. (همزة وصل)

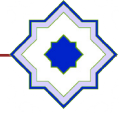


المنكّرة الإملائية



- * واعلم بأن العلم نور. (همزة وصل)
 - * قام المريض واستعمل الدواء. (همزة وصل)
 - * شرب الضيف وأكل. (همزة قطع)
 - * قضى العمر وانتهى. (همزة وصل)
 - * علا وارتفع. (همزة وصل)
 - * أعجبنى وأكرم الضيف. (همزة قطع)
 - * وأعطي كل ذي حق حقه. (همزة قطع)
- والله أعلم وأحكم، وصلى الله وسلّم على نبينا محمد.





﴿ الهمزة المتوسطة ﴾

﴿ الهمزة المتوسطة هي :

* همزة تقع في وسط الكلمة، مثل : (سأل، سؤال، مسائل)

﴿ والهمزة المتوسطة :

* تعتمد في كتابتها على قانون الحركات، وهذا القانون تُكتب فيه الهمزة على حسب الأقوى :

﴿ قانون الحركات ﴾

* الكسرة تُكتب على كرسي (ئ)

* الضمة تُكتب على واو (ؤ)

* الفتحة تُكتب على ألف (أ)

* السكون تُكتب على السطر (ء)



○ والقاعدة في كتابة الهمزة المتوسطة :

أننا ننظر إلى أمرين:

* **الأمر الأول:** حركة الهمزة.

* **والأمر الثاني:** حركة الحرف الذي قبلها.

ثم نكتبها على حسب الأقوى.

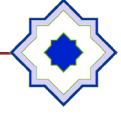
○ أمثلة:

* كلمة (مسائل، وسأل، وسؤال، ويُس، ومؤمن، ومسألة)

* **نطبّق القاعدة على هذه الكلمات:** ننظر إلى حركة الهمزة،

والحرف الذي قبلها، ونكتبها على حسب الأقوى.





﴿ الهمزة المتطرفة ﴾

✽ الهمزة المتطرفة :

* هي همزةٌ تكتب في آخر الكلمة.

■ القاعدة في الهمزة المتطرفة :

* أننا ننظر إلى أمر واحدٍ فقط: وهو حركة الحرف الذي قبلها، ثم نكتبها على حسب الحركة.

○ أمثلة :

* (شاطيء، نشأ، جزء، امرؤ، مبدأ، دفء، يجرؤ، تواطؤ)

■ نطبق القاعدة على هذه الكلمات :

* ننظر للحرف الذي قبل الهمزة فقط.

■ مسألة تنوين الهمزة المتطرفة؟

* عندنا أربعة صور في هذه المسألة:



○ الصورة الأولى:

* إذا وقع التنوين بالكسرة على الهمزة المتطرفة تُرسم كما هي، ويوضع التنوين على الهمزة. مثال: **جزء**.

○ الصورة الثانية:

* إذا وقع التنوين بالضم على الهمزة المتطرفة تُرسم كما هي، ويوضع التنوين على الهمزة. مثال: **جزء**.

○ الصورة الثالثة:

* إذا وقع التنوين بالفتحة على الهمزة المتطرفة نضيف ألف بعد الهمزة المتطرفة بشرط ألا تكون مسبوقه بألف مثال: **جزءاً**.

○ الصورة الرابعة:

* إذا كانت الهمزة قبلها ألف، وجاء بعدها تنوين بالفتح، نضع التنوين على الهمزة.
* لأنّ الهمزة لا تقع بين ألفين. مثال: **سماء**.





المجلس الثاني

التاء المتطرفة

التاء المتطرفة هي :

التاء التي تكون في آخر الكلمة، ولها صورتان:

* فإمّا أن تكون تاء مفتوحة. (ت)

* وإمّا أن تكون تاء مربوطة. (ة)

ولمعرفة وتمييز التاء المتطرفة، نطبق قاعدة (الوصل والوقف)

* ه + ه = هاء مربوطة.

مثال: (منبه، وجه، مياه، تنبيه، منتزه)

* ت + ت = تاء مفتوحة.

مثال: (صوت، بيت، وقت، مقت)

* ه + ت = تاء مربوطة.

مثال: (جامعة، المديرية، قضاة، عدة)





المجلس الثالث

﴿ الألف اللينة ﴾

﴿ الألف اللينة هي: ﴾

* الألف التي تكون في آخر الكلمة، وتُرسَم ألف طويلة، أو الف مقصورة، وتأتي في الحروف، والأسماء، والأفعال.

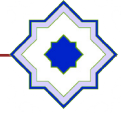
* فالأصل في الحروف المختومة بألف أنها ألفٌ طويلة ما عدا أربعة حروف وهي (إلى، على، حتى، بلى) وباقي الحروف ألفٌ طويلة مثل: (لا، كلاً، أيا، خلا، إلّا، لولا).

* والأصل في الأسماء والأفعال الثلاثية المختومة بألف أنْ ألفها منقلبة عن ياء أو واو.

﴿ ولمعرفة أصل الألف هناك عدة أمور: ﴾

١ - الرجوع إلى المعاجم.

٢ - التصريف.



والتصريف هو: ❁

* توجيه الكلمة في الوجهات الصرفية، فإذا كانت الكلمة مفردة

نصرّفها إلى المثنى وإذا لم تتضح نصرّفها إلى الجمع، وإذا لم تتضح نصرّفها إلى الفعل وهكذا....

* فإذا كان أصل الألف واوا ترسم الألف قائمة، وإذا كان أصل الألف ياء ترسم الألف مقصورة.

○ أمثلة:

* (سعى - سعيًا) (غزا - يغزو) (رمى - يرمي) (فتى - فتيان)
(سما - يسمو) (سقى - يسقي) (دنا - يدنو) (جنى - جناية).

* والأصل في الأسماء والأفعال غير الثلاثية أنّها تُكتب ألف مقصورة، إلّا إذا سُبقت الألف المختومة بحرف ياء، فإنّها تُكتب ألف قائمة، والعلة في ذلك كراهة اشتباه الألف المقصورة بالياء.

○ أمثلة:

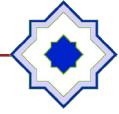
* (دنيا - خطايا - زوايا - نوايا - استحيا)



○ أمثلة على الأسماء والأفعال غير الثلاثية :

* (بشرى، تدلّى، تولّى، سلمى)





المجلس الرابع

ملحقات

✽ الألف الفارقة هي:

✽ ألف تُكتب ولا تُنطق، ويُؤتى بها بعد واو الجماعة.

✽ والمراد بواو الجماعة هو:

✽ الضمير الذي يدخل على الأفعال.

✽ والألف الفارقة يُؤتى بها:

✽ للتفريق بين واو الجماعة، والواو الأصلية.

○ أمثلة:

✽ (كتبوا، يكتبوا، ينمو، يخبو).

✽ حذف همزة الوصل:

✽ تُحذف همزة الوصل إذا وقعت بين علمين مثل: (عمر بن

الخطاب).



تُحذف همزة الوصل في :

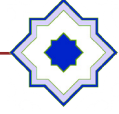
* (البسمة) بشرط أن تُذكر البسمة كاملة، مثل :

* (بسم الله الرحمن الرحيم)، (باسم الله).

* تُحذف الواو في بعض الكلمات تخفيفاً لكثرة الاستعمال،

مثل : (طاؤس، داؤد).





علامات الترقيم

- * (،) توضع بين جملة وأخرى لتفصل بينهما.
- * (.) توضع في نهاية الجملة التامة المعنى المفيدة.
- * (;) توضع بين جملتين إحداهما سبب للأخرى.
- * (:) توضع بعد قال ومشتقاتها، وبعد المنادى.
- * (") يوضع بينهما كلاما منقولاً بنصه مثل الحديث أو غيره.
- * (- -) يوضع بينهما الجملة الاعتراضية مثل - رضي الله عنه.
- * (?) الاستفهام بعد الجملة الاستفهامية.
- * (!) التعجب بعد الجملة المثيرة للتعجب أو التأثير.
- * (....) النقط دلالة على الكلام المحذوف.

